



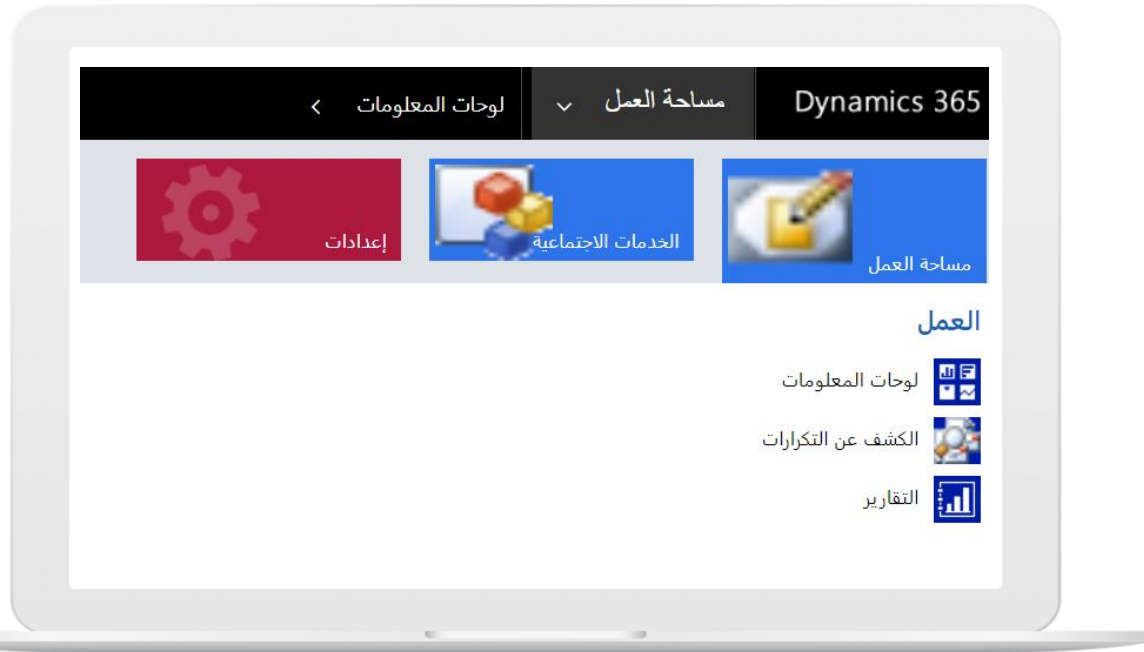
TKIYET UM ALI
FOOD FOR LIFE

تقرير تحليل بيانات الأسر المعتمدة

كانون الأول، 2021



TKIYET UM ALI
FOOD FOR LIFE



مقدمة

يوضح التقرير أهم بيانات الأسر المعتمدة،
والتي تبين المعلومات الإقتصادية والاجتماعية
والديموغرافية.

تم الحصول على البيانات من قاعدة بيانات
تكية أم علي.



TKIYET UM ALI
FOOD FOR LIFE

تحليل بيانات الأسر المنتفعة

عدد أرباب
الأسر من كبار السن



4,420
%20.56

عدد أرباب الأسر من
المتقاعدين المدنيين



145
%0.67

عدد أرباب الأسر من
المتقاعدين العسكريين



46
%0.21

عدد الأفراد المنتفعين



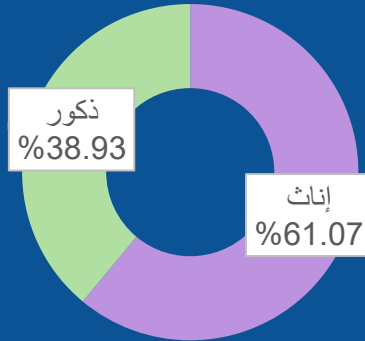
97,229

عدد الأسر المنتفعة



21,500

المعالين



عدد الأطفال
على مقاعد الدراسة



38,934
(%51.41)

عدد المعالين دون سن
الثامنة عشر



52,893
(%69.85)

عدد الأيتام
من المعالين



3,482
(%4.60)



TKIYET UM ALI
FOOD FOR LIFE



الحالة الصحية لأرباب الأسر

عدد أرباب الأسر الذين يعانون من أمراض مختلفة
11,682 رب أسرة (54.34%)



عدد أرباب الأسر الذين يعانون من إعاقات جسدية
433 رب أسرة (2.01%)



عدد أرباب الأسر الذين يعانون من إعاقات عقلية
371 رب أسرة (1.73%)





TKIYET UM ALI
FOOD FOR LIFE


عدد المعالين الذين يعانون من أمراض مختلفة
6,251 معال (8.25%)



عدد المعالين الذين يعانون من إعاقات جسدية
388 معال (0.51%)



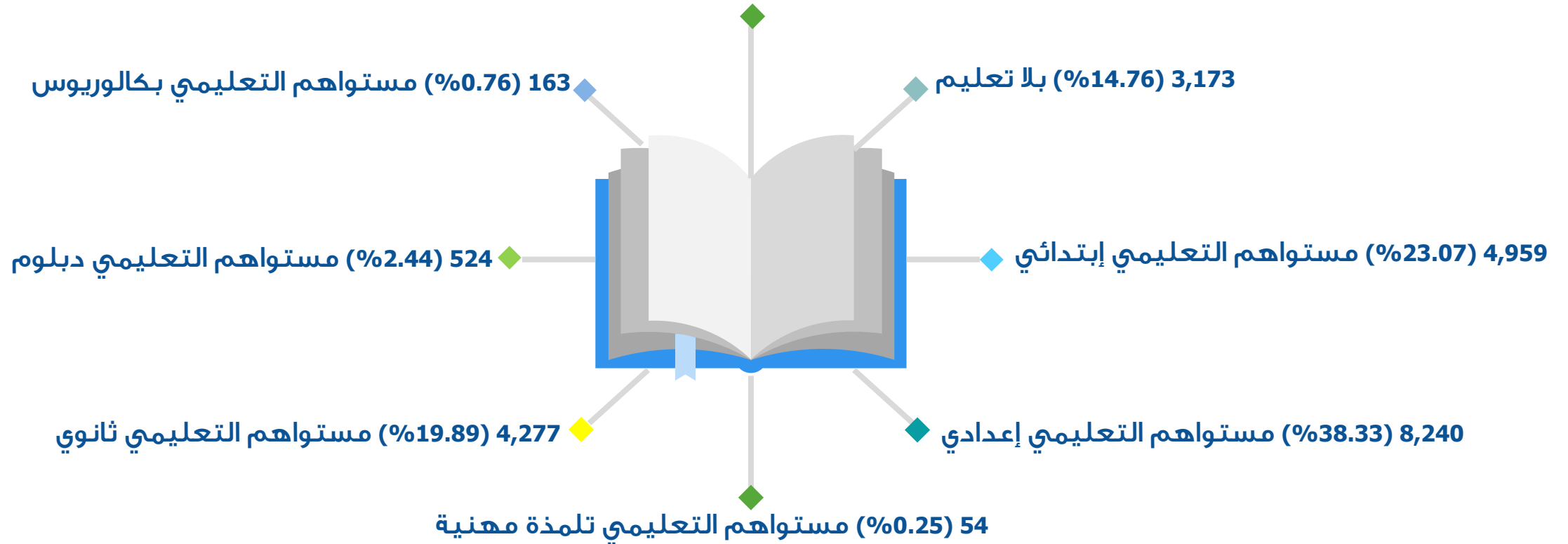
عدد المعالين الذين يعانون من إعاقات عقلية
338 معال (0.45%)

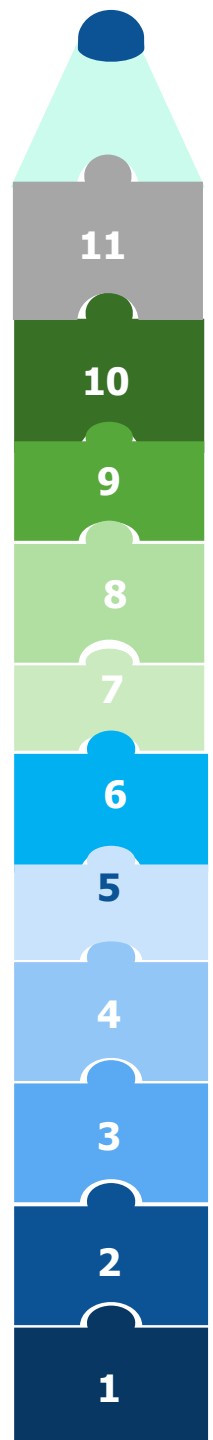




TKIYET UM ALI
FOOD FOR LIFE

8 (0.04%) مستواهم التعليمي دراسات عليا





TKIYET UM ALI
FOOD FOR LIFE

المستوى التعليمي للمعالين

6	تلمذة مهنية 123 معال (0.16%)
7	ثانوي 10,303 معال (13.61%)
8	دبلوم 1,022 معال (1.35%)
9	بكالوريوس 1,427 معال (1.88%)
10	دراسات عليا 14 معال (0.02%)
11	دبلوم تدريبي 5 معالين (0.01%)

1	بلا تعليم 1,839 معال (2.43%)
2	دون سن التعليم 13,828 معال (18.26%)
3	ما قبل الابتدائي 1,015 معال (1.34%)
4	إبتدائي 25,788 معال (34.05%)
5	إعدادي 20,362 معال (26.89%)



TKIYET UM ALI
FOOD FOR LIFE

◆ ثانوي
3,343 معال (4.41%)

◆ دبلوم
235 معال (0.31%)

◆ بكالوريوس
987 معال (1.30%)

◆ دراسات عليا
9 معالين (0.01%)

◆ دبلوم تدريبي
5 معالين (0.01%)



◆ المتسربين من المدارس
1,607 معال (2.12%)

◆ ما قبل الإبتدائي
828 معال (1.09%)

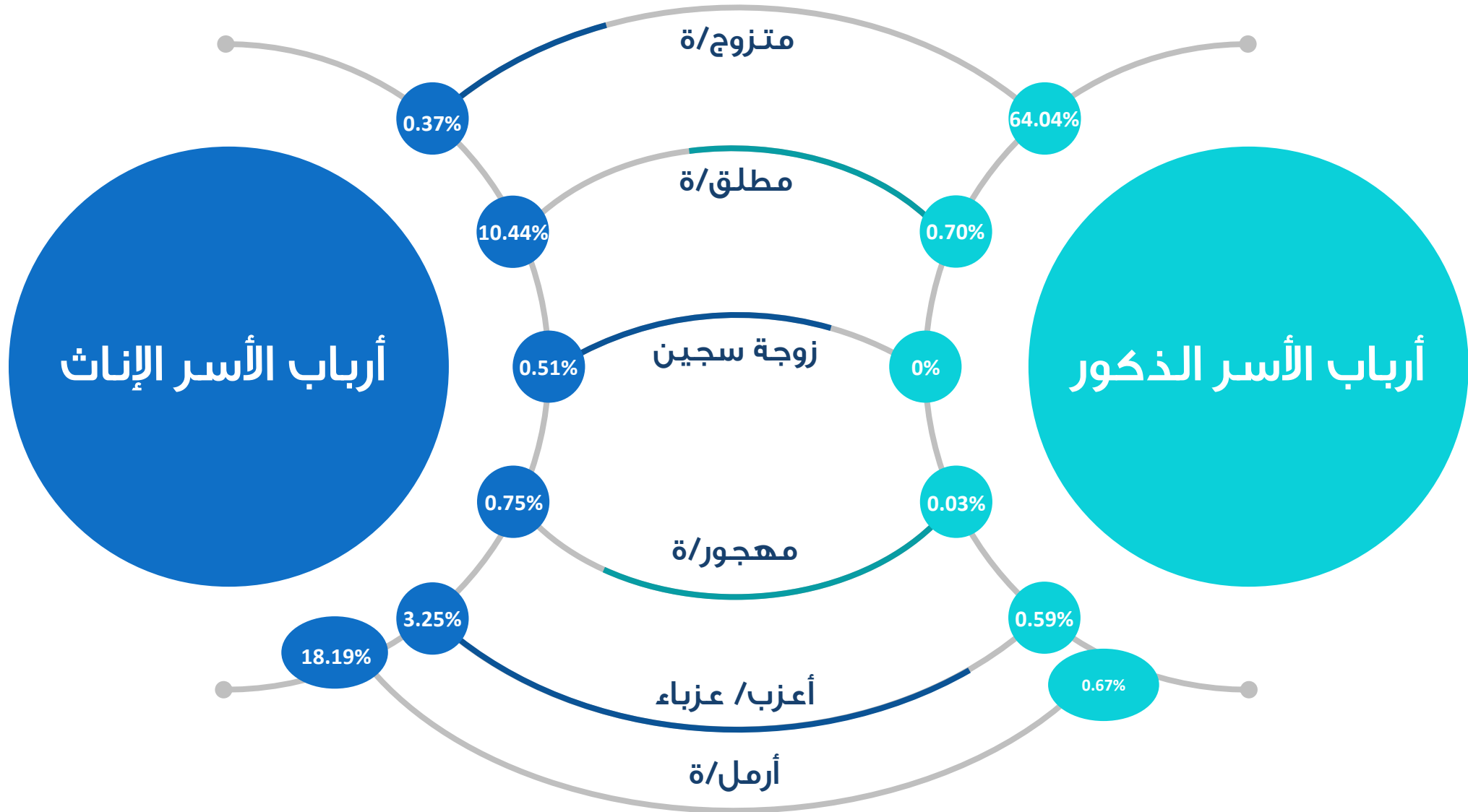
◆ إبتدائي
22,558 معال (29.79%)

◆ إعدادي
12,979 معال (17.14%)

◆ تلمذة مهنية
71 معال (0.09%)



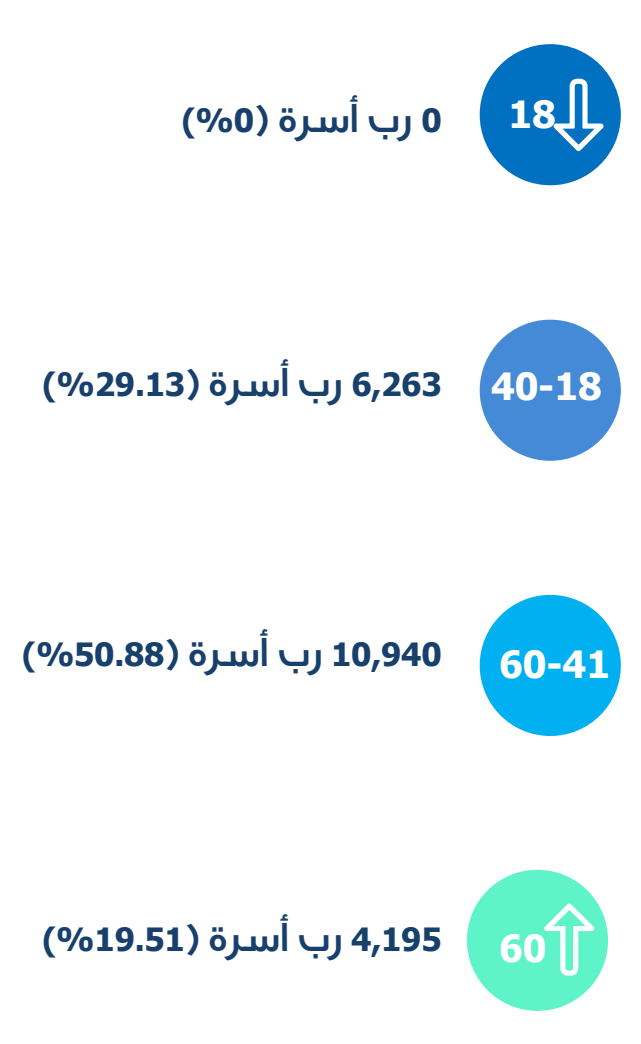
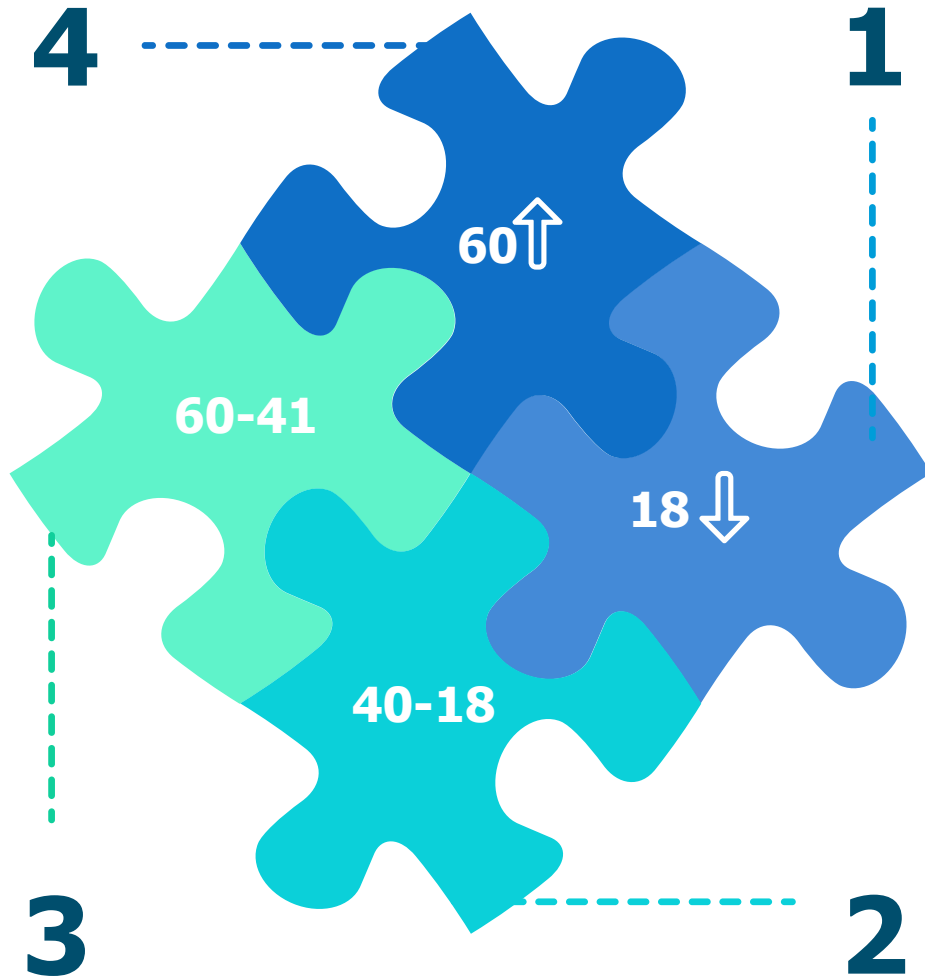
TKIYET UM ALI
FOOD FOR LIFE





TKIYET UM ALI
FOOD FOR LIFE

الفئات العمرية لأرباب الأسر






TKIYET UM ALI
FOOD FOR LIFE

صافي الدخل الشهري للأسر

1.25 دينار

معدل صافي الدخل الشهري للفرد



794 أسرة (3.69%)

20-15
دينار

7,476 أسرة (34.77%)

صفر
فما دون

11 أسرة (0.05%)

24-20
دينار

3,797 أسرة (17.66%)

5-0
دينار

11 أسرة (0.05%)

28-24
دينار

6,133 أسرة (28.53%)

10-5
دينار

63 أسرة (0.29%)

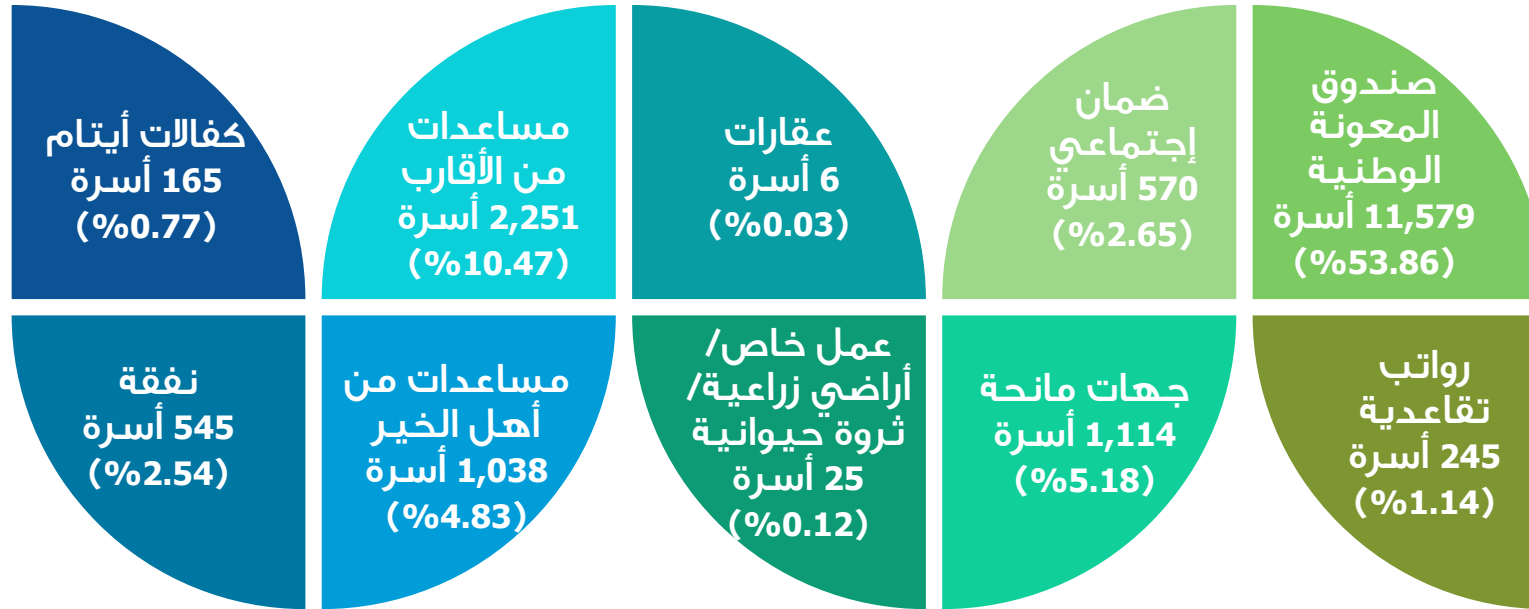
28 دينار
فأكثر

3,215 أسرة (14.95%)

15-10
دينار



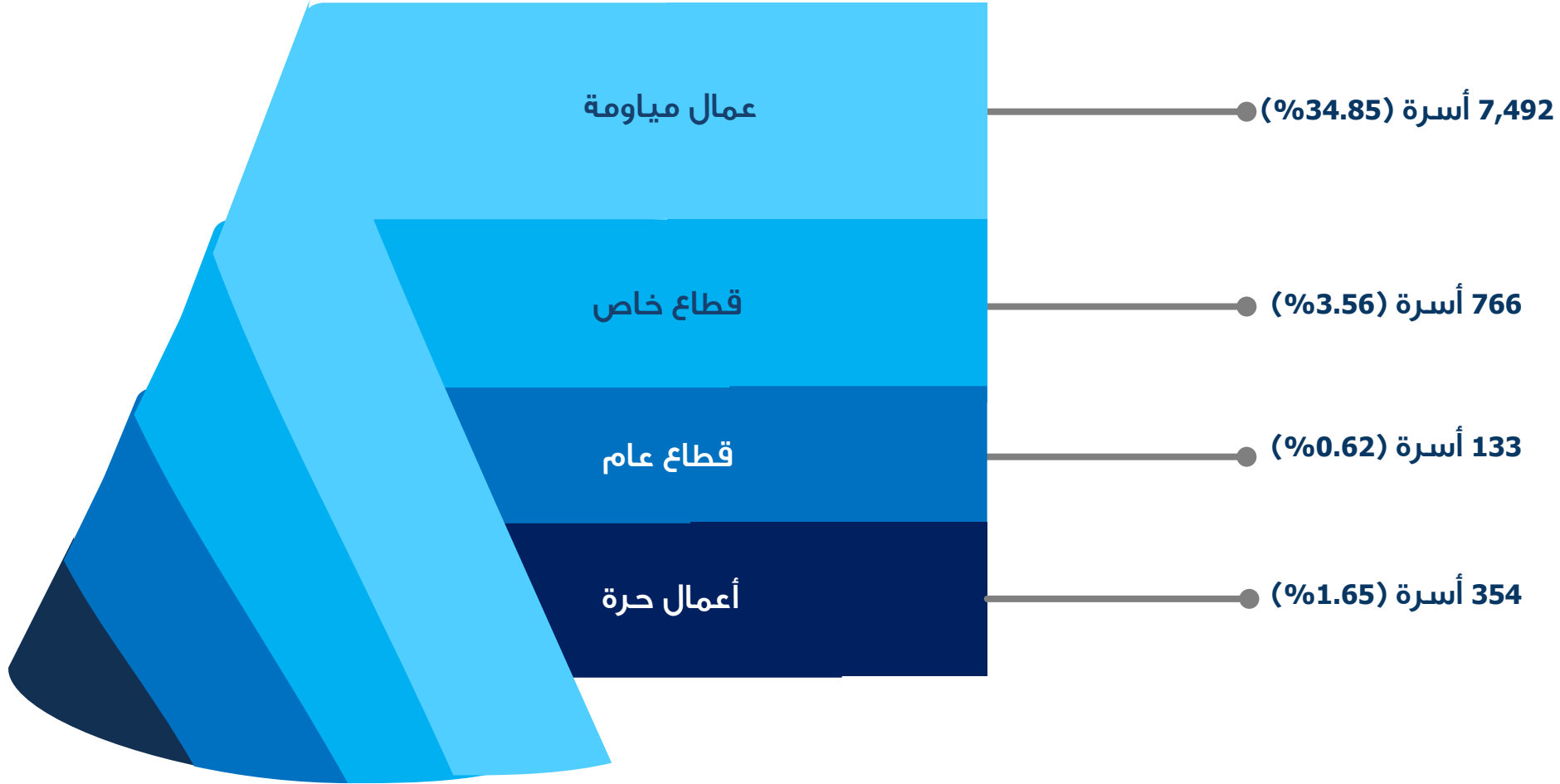
TKIYET UM ALI
FOOD FOR LIFE





TKIYET UM ALI
FOOD FOR LIFE

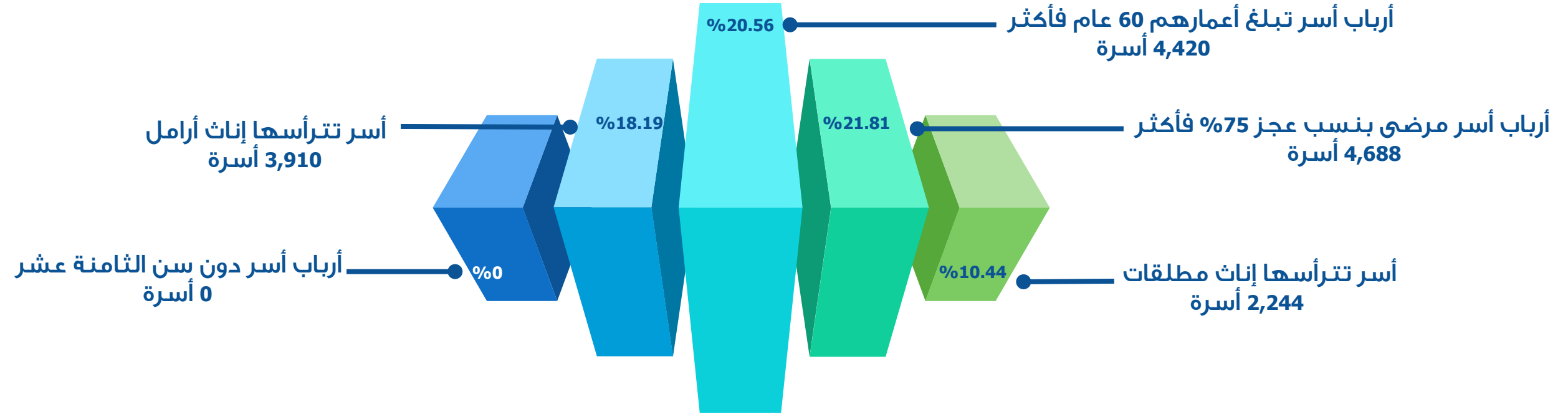
تصنيف أرباب الأسر حسب نوع العمل





TKIYET UM ALI
FOOD FOR LIFE

عدم القدرة على العمل





TKIYET UM ALI
FOOD FOR LIFE

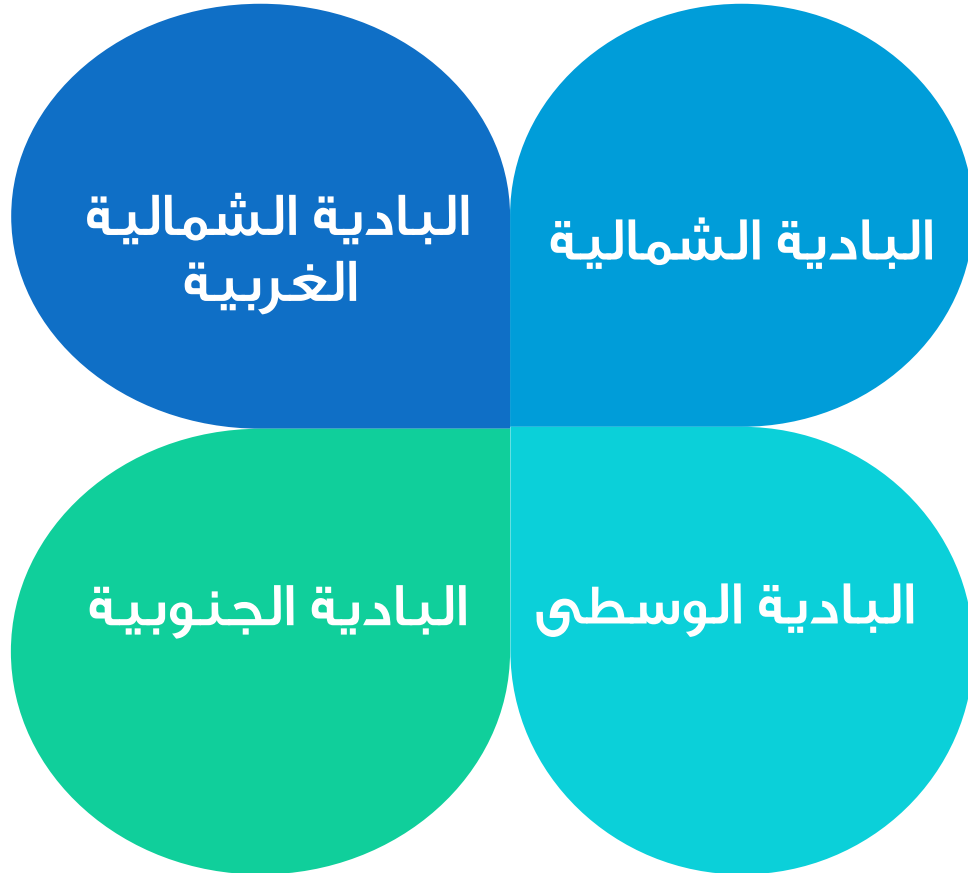
نوع البناء ونوع حياة المسكن





TKIYET UM ALI
FOOD FOR LIFE

أعداد الأسر المعتمدة في البادية



البادية الشمالية:
227 أسرة معتمدة (1.06%)

البادية الشمالية الغربية:
378 أسرة معتمدة (1.76%)

البادية الوسطى:
370 أسرة معتمدة (1.72%)

البادية الجنوبية:
412 أسرة معتمدة (1.92%)



6,270 أسرة معتمدة (29.16%)

محافظة البلقاء

(عين الباشا - الشونة الجنوبية - دير
علا)
1,486 أسرة (6.91%)

محافظة الزرقاء

(الرصيفة - بيرين - الضليل)
1,721 أسرة (8.01%)

محافظة اربد

(الرمثا)
355 أسرة (1.65%)

محافظة العاصمة

(الجيذة)
160 أسرة (0.74%)

محافظة الطفيلة

(الحسا - بصيرا)
100 أسرة (0.47%)

محافظة معان

(قصبة معان - آيل - المريخة - الجفر -
أذرح - الحسينية)
455 أسرة (2.12%)

محافظة الكرك

(غور المرزعة - القطرانة - غور الصافي)
192 أسرة (0.89%)

محافظة المفرق

(الخالدية - صبحا - أم القطين - سما
السرحان - البادية الشمالية - البادية
الغربية - أم الجمال - دير الكهف -
الصالحية - الرويشد)
1,432 أسرة (6.66%)

محافظة العقبة

(الديسة - القويرة - وادي عربة)
157 أسرة (0.73%)

محافظة مادبا

(ذيبان)
68 أسرة (0.32%)

محافظة عجلون

(عرجان)
56 أسرة (0.26%)

محافظة جرش

(برما)
88 أسرة (0.41%)

أعداد الأسر المعتمدة في مخيمات اللاجئين الفلسطينيين

النسبة	المجموع	عدد الأسر من الجنسية الفلسطينية	عدد الأسر من الجنسية الأردنية	اسم المخيم	
%0.05	10	2	8	عمان الجديد (الوحدات)	محافظة العاصمة
%1.07	231	19	212	مخيم الحسين	
%0.15	32	2	30	جبل الطالبة	
%0.27	56	0	57	جبل النصر	
%0.32	69	2	67	الزرقاء	محافظة الزرقاء
%1.51	325	60	265	حطين	
%0.99	213	7	206	البقعة	محافظة البلقاء
%1.29	277	2	275	اربد	محافظة اربد
%0.87	187	0	187	الشهيد عزمي المفتي (الحصن)	
%0.52	112	4	108	سوف	محافظة جرش
%0.99	212	183	29	غزة	



TKIYET UM ALI
FOOD FOR LIFE

توزيع الأسر حسب المحافظة

المحافظة	عدد الأسر المعتمدة	نسبة الإعتماد
العاصمة	6,289	%29.25
الزرقاء	3,778	%17.57
البلقاء	1,856	%8.63
مأدبا	598	%2.78
اربد	4,662	%21.68
المفرق	989	%4.60
جرش	801	%3.73
عجلون	446	%2.07
الكرك	742	%3.45
الطفيلة	263	%1.22
معان	415	%1.93
العقبة	661	%3.07

